



ESTADO DE SITUACIÓN FINANCIERA
RED MEDICRON IPS
NIT. 900.077.584

	Al periodo de corte		Análisis Horizontal	
	202312	202212	202312 - 202212	
			Variación ABS	Variación relativa
Activos				
Activos Corrientes				
Efectivo y Equivalentes del efectivo	597,741,029	858,999,149	-261,258,120	-30.41%
Inversiones e Instrumentos Derivados	6,631,576,712	6,613,565,350	18,011,362	0.27%
Cuentas por Cobrar	19,267,927,852	36,035,180,006	-16,767,252,154	-46.53%
Inventarios	739,388,946	991,695,723	-252,306,777	-25.44%
Total Activos Corrientes	27,236,634,539	44,499,440,228	-17,262,805,690	-38.79%
Activos No Corrientes				
Cuentas por Cobrar	0	1,483,946,664	-1,483,946,664	-100.00%
Propiedad Planta y Equipo	1,692,019,235	3,838,972,566	-2,146,953,331	-55.93%
Activos Intangibles	16,872,864,952	13,510,014,893	3,362,850,059	24.89%
Total Activos No Corrientes	18,564,884,186	106,972,815,430	-88,407,931,244	-82.65%
Total Activos	45,801,518,725	151,472,255,659	-105,670,736,934	-69.76%
Pasivos y Patrimonio				
Pasivos Corrientes				
Pasivos Financieros	21,246,815,397	34,844,754,234	-13,597,938,837	-39.02%
Impuestos Gravámenes Y Tasas	82,761,000	143,481,000	-60,720,000	-42.32%
Beneficios a los Empleados	3,632,403,124	4,576,617,006	-944,213,882	-20.63%
Pasivos Estimados y Provisiones	1,182,216,886	2,793,427,302	-1,611,210,416	-57.68%
Otros Pasivos Anticipos y Avances R	4,054,578,970	1,362,069,415	2,692,509,555	197.68%
Total Pasivos Corrientes	30,198,775,377	43,720,348,957	-13,521,573,580	-30.93%
Pasivos No Corrientes				
Pasivos Financieros	0	1,033,436,458	-1,033,436,458	-100.00%
Otros Pasivos Anticipos y Avances R	0	3,155,444,033	-3,155,444,033	-100.00%
Total Pasivos No Corrientes	0	4,188,880,491	-4,188,880,491	-100.00%
Total Pasivos	30,198,775,377	47,909,229,448	-17,710,454,071	-36.97%
Patrimonio				
Patrimonio de la Entidad	550,268,461	531,872,953	18,395,508	3.46%
Reservas	13,269,185,368	9,988,850,219	3,280,335,149	32.84%
Resultados del Ejercicio	720,300,058	1,659,258,196	-938,958,138	-56.59%
Resultados Acumulados	24,812,794	2,180,174,074	-2,155,361,280	-98.86%
Transición al Nuevo Marco Normativo	261,660,178	270,472,972	-8,812,794	-3.26%
Otros Resultados Integrales ORI	776,516,489	792,516,489	-16,000,000	-2.02%
Total Patrimonio	15,602,743,348	15,423,144,903	179,598,445	1.16%
Total Pasivo y Patrimonio	45,801,518,725	63,332,374,351	-17,530,855,626	-27.68%



Mauricio Enriquez Velásquez
Representante Legal



Edgar Nectario Ojeda E.
Revisor Fiscal
Tarjeta Profesional 24503-T




Jonathan Garrido Rodríguez
Contador Público
Tarjeta Profesional 189179-T

ESTADO DE RESULTADOS INTEGRALES


RED MEDICRON IPS

NIT. 900.077.584

	De enero a Diciembre		Análisis Horizontal	
	202312	202212	202312 - 202212	
			Variación ABS	Variación relativa
Ingresos por Actividades Ordinarias	97,173,978,121	137,442,485,781	-40,268,507,660	-29.30%
Servicios de Salud	72,184,126,282	139,977,045,705	-67,792,919,423	-48.43%
Reversión de Deterioro	30,060,948,750	6,947,474,152	23,113,474,598	332.69%
Devoluciones, rebajas y descuentos	-5,071,096,911	-9,482,034,076	4,410,937,165	-46.52%
Costo en la Prestación de Servicios	38,569,401,822	85,697,391,573	-47,127,989,751	-54.99%
Costos de Nómina	15,296,571,937	25,173,093,198	-9,876,521,261	-39.23%
Costos de Servicios	23,272,829,885	60,524,298,375	-37,251,468,490	-61.55%
Utilidad Bruta	58,604,576,299	51,745,094,208	6,859,482,091	13.26%
Gastos	59,364,336,206	56,598,862,251	2,765,473,955	4.89%
Gastos de Personal	4,385,105,021	5,040,744,062	-655,639,041	-13.01%
Gastos Generales	5,569,784,185	10,472,296,559	-4,902,512,374	-46.81%
Deterioro	47,674,964,308	39,239,901,463	8,435,062,845	21.50%
Depreciaciones, Amortizaciones	1,734,482,692	1,845,920,167	-111,437,475	-6.04%
Utilidad Operacional	-759,759,907	-4,853,768,043	4,094,008,136	-84.35%
Otros Ingresos	1,653,639,292	6,812,921,059	-5,159,281,767	-75.73%
Ingresos Financieros	62,171,203	16,055,090	46,116,113	287.24%
Dividendos y Participaciones	125,000,000	329,174,672	-204,174,672	-62.03%
Recuperaciones	386,509,224	3,770,747,354	-3,384,238,130	-89.75%
Por Disposición de Activos	983,784,926	2,451,263,676	-1,467,478,750	-59.87%
Otros Ingresos	96,173,939	245,680,267	-149,506,328	-60.85%
Otros gastos	173,579,328	299,894,820	-126,315,492	-42.12%
Gastos Financieros Interes	8,375,734	73,002,078	-64,626,344	-88.53%
Gastos Financieros Otros	165,203,594	226,892,742	-61,689,148	-27.19%
Excedente del Ejercicio	720,300,058	1,659,258,196	-938,958,138	-56.59%



Mauricio Enríquez Velásquez
Representante Legal



Edgar Nectario Ojeda E.
Revisor Fiscal
Tarjeta Profesional 24503-T



Jonathan Garrido Rodríguez
Contador Público
Tarjeta Profesional 189179-T